

# PASSO A PASSO Aplicativo Unimed

*Tudo o que você  
precisa, na palma  
da sua mão!*



# Comodidade e agilidade em suas mãos!

O APP UNIMED OFERECE SAÚDE COM FACILIDADE E PRATICIDADE.

## DESCUBRA SUAS PRINCIPAIS FUNCIONALIDADES:

- ✓ CARTEIRINHA VIRTUAL
- ✓ INFORMAÇÕES DO PLANO
- ✓ GUIA MÉDICO
- ✓ FALE COM A UNIMED
- ✓ UNIMED MAIS PRÓXIMA
- ✓ AUTORIZAÇÃO DE EXAMES
- ✓ 2ª VIA DE BOLETOS
- ✓ EXTRATO DE COPARTICIPAÇÃO
- ✓ SOLICITAÇÃO DE REEMBOLSO
- ✓ AGENDAMENTO DE TELECONSULTA



**CLIQUE AQUI E BAIXE AGORA!**




Disponível na  
**App Store**



DISPONÍVEL NO  
**Google Play**

# PASSO A PASSO

## *Aplicativo Unimed*



**Disponível em  
iOS e Android**

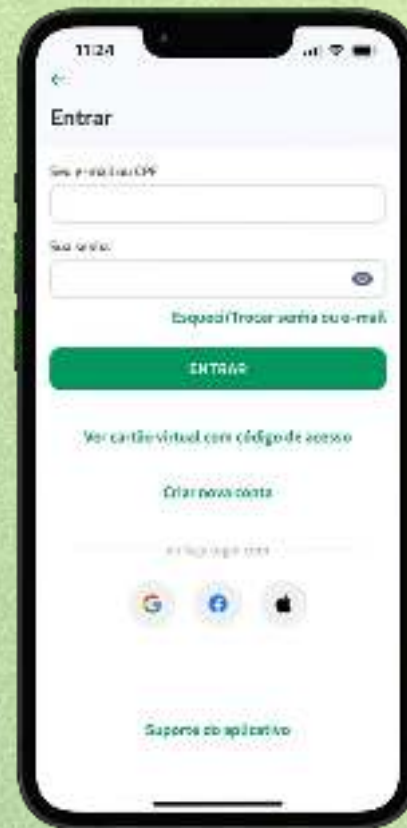
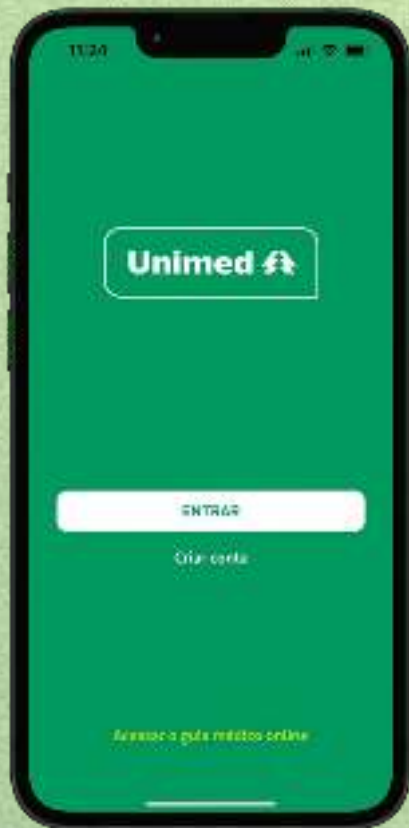


**Baixe o  
App Unimed**

**1º PASSO** - Localize em seu smartphone o ícone “App Store” para iPhone, ou “Play Store” para Android e digite “**Unimed**” no campo de busca, clique em obter ou instalar.

# PASSO A PASSO

## *Aplicativo Unimed*



**2º PASSO** – Se você é um novo beneficiário, enviaremos uma confirmação de cadastro para o seu e-mail. Ao receber, basta clicar no botão “Verificar E-mail” para concluir o acesso.

**3º PASSO** – Se você já é beneficiário, basta acessar com seu login e senha do aplicativo antigo.

# PASSO A PASSO

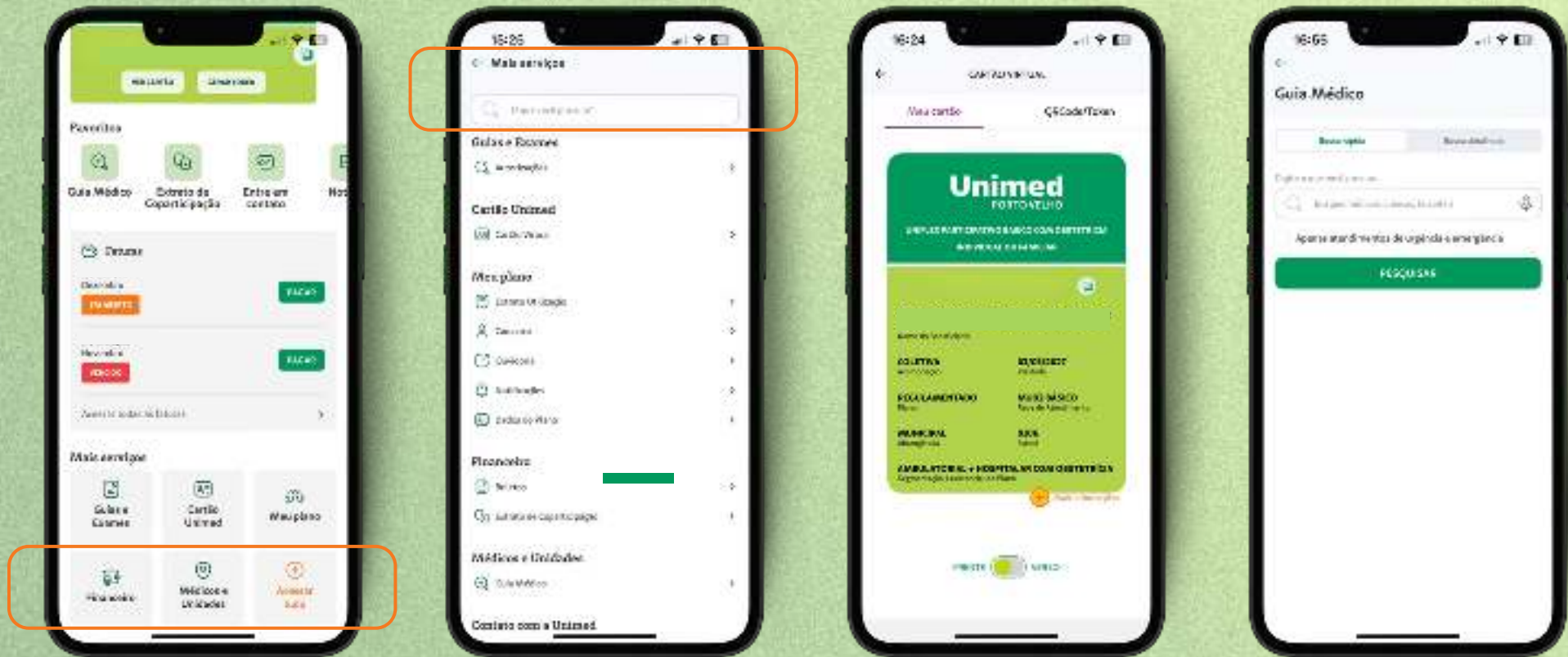
## *Aplicativo Unimed*



**4ºPASSO** – Já na tela principal, você encontra várias funcionalidades importantes, como: **Guia Médico, Autorizações, Financeiro** e muito mais.

# PASSO A PASSO

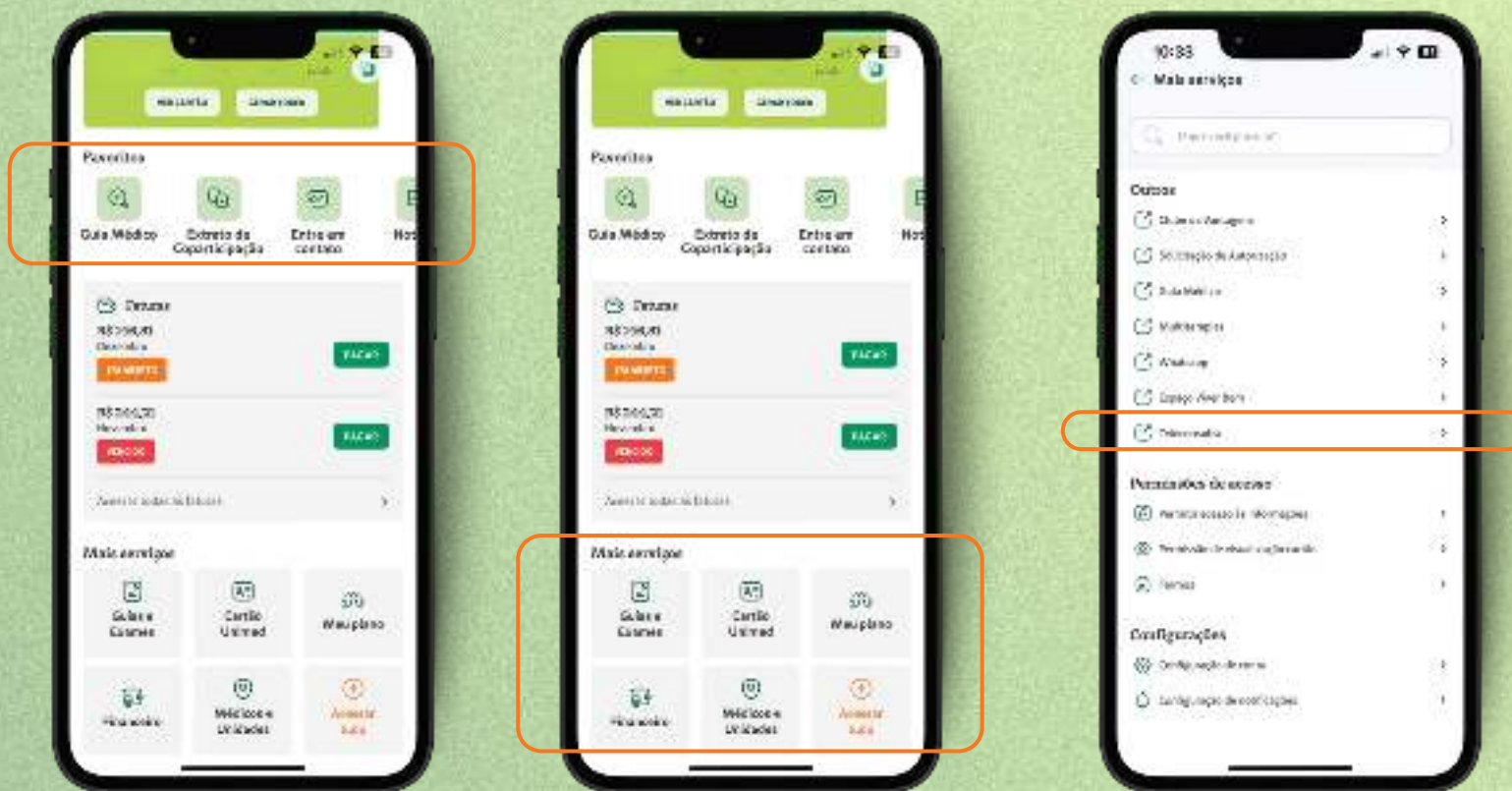
## Aplicativo Unimed



- 5° PASSO** – Ao clicar em acessar tudo, você pode procurar pelo o que precisa utilizando a barra de pesquisa e também acessar outras funcionalidades como o **Clube de Vantagens**, as páginas do **Multiterapias**, **Espaço Viver** e outros
- 6° PASSO** – Ainda na tela principal, também é possível acessar todos os dados do seu **cartão virtual Unimed** e também o **Guia Médico**.

# PASSO A PASSO

## Aplicativo Unimed



**7º PASSO** – Na página principal, você também pode acessar o **Extrato de Coparticipação**, onde é possível consultar todo o histórico dos procedimentos realizados.

**8º PASSO** – E na parte inferior da página principal, você encontra: **Guias e Exames**: consulte o status e o histórico das suas autorizações; **Financeiro**: visualize seus boletos e informações de pagamento.

**9º PASSO** – Ainda clicando no botão **Acessar Tudo** você também acessa a área de **Teleconsulta**, onde pode estar fazendo a solicitação de atendimento por teleconsulta.

# Viu como é fácil usar o App Unimed?



somoscoop

Com poucos toques, você acessa tudo o que precisa para cuidar da sua saúde!

Aproveite toda a praticidade na palma da sua mão. Clique aqui e baixe agora!



DISPONÍVEL NO  
**Google Play**



Disponível na  
**App Store**

ANS-33737-4